




MORESCO

BALANZA LIQUIDADORA
MODELO: 988-A



Manual de Operación

Manual de usuarios y programación de la balanza electrónica.
Modos de trabajo y Programación de Memorias
Cuidados y Manejo adecuado

MARZO 2013

INTRODUCCION

Muchas gracias por haber comprado esta balanza Electrónica en MORESCO Colombia. Por favor lea el manual y consérvelo a la mano para futuras programaciones. Tenga en cuenta que es muy importante conocer el funcionamiento de la máquina para poder dar el uso adecuado.

Esta publicación es solamente una guía para las personas que compraron la balanza liquidadora **MORESCO 988**.

La información relativa a **MORESCO** Formación Técnica se pueden obtener escribiendo a:

soporte@basculasmoresco.com

Ninguna parte de este manual puede ser reproducida o transmitida en cualquier formato o por cualquier medio, ya sea electrónico o mecánico, incluyendo el fotocopiado y la grabación, para ningún propósito sin el permiso expreso del escritor Moresco.



CAUTION

RECUERDE QUE LA CAPACIDAD MAXIMA ES DE 30 kg (60lb)
NO EXCEDA ESTA CAPACIDAD O PODRIA DAÑAR LA MAQUINA

**BASCULAS MORESCO SE RESERVA EL DERECHO
DE HACER CAMBIOS SIN PREVIO AVISO.**

TABLA DE CONTENIDOS

Especificaciones -----(4)

Antes de iniciar ----- (5)

Teclado & Funciones -----(6)

Funciones de Venta -----(7)

Garantía -----(8)

ESPECIFICACIONES

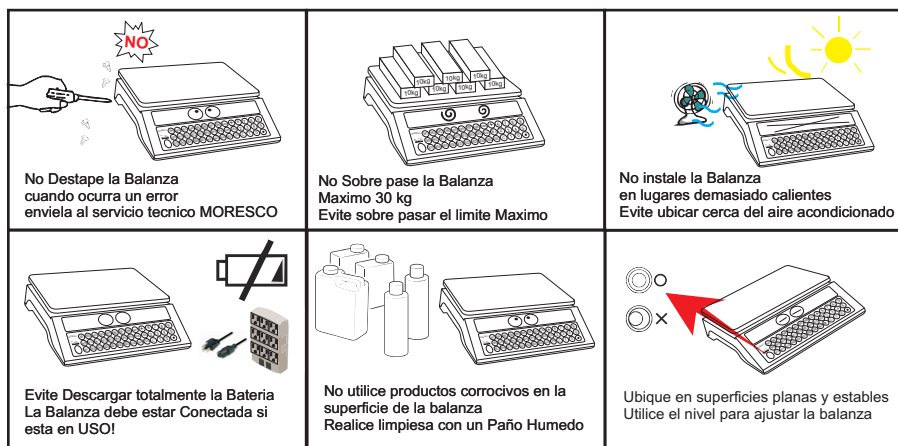
La balanza electrónica **MORESCO 988** Series concentra la experiencia y la tecnología con versatilidad y diseño práctico para hacer de esta una de las basculas personales más prácticas en el mercado. Años de experiencia la poseen como el modelo mas practico del mercado colombiano

CARACTERISTICAS	MORESCO 988
Clase	III
Capacidad máxima	30kg
División (d)	5g
Escala de verificación (e)	10g
Unidades	kg
Display	5 digitos Peso, 5 Digitos Precio, 6 Digitos para Total Digitos tipo LCD display
Teclado	42 Teclas de Pulsadores
Tara	< 1/3 Max, Sustractiva
Temperatura de operación	0 ~ 40 C
Maxima humedad	85 %, humedad relativa (RH)
Alimentacion	110 VAC / 60Hz, con Adaptador
Bandeja	30,5x23x1,2cm
Calibración (Ajuste)	Cero y Span hasta el 100% por teclado
Carcasa	ABS- Resistente
Memorias	6 Directas
Bateria	4VDC / 12 horas de autonomia
Dimensiones de la Balanza	34x33x12 cm
Opciones	
Peso Balanza	6 kg
Dimensiones caja	39x35x15 cm ³

Estas especificaciones pueden variar dependiendo a los requerimientos del comprador
Basculas Moresco se reserva el derecho de hacer modificaciones sin previo aviso

BASCULAS MORESCO - COLOMBIA

ANTES DE INICIAR



EL AMBIENTE

La báscula siempre debe usarse en un ambiente libre de Corrientes de aire excesivas, productos Corrosivos, Vibraciones, altas temperaturas o extremos de humedad. Estos factores afectaran la lectura de peso desplegada.

NO instale la báscula:

*Al lado de ventanas abiertas o puertas que causen Corrientes de aire o cambios rápidos de temperatura.

*Cerca de aires acondicionados o aberturas caloríficas.

*Cerca de campos magnéticos o equipos que generen campos magnéticos.

*En una superficie de trabajo Inestable.

*En un ambiente polvoriento.

*Donde reciba la luz del sol directamente.

*NO conecte en la conexión del Refrigerador.

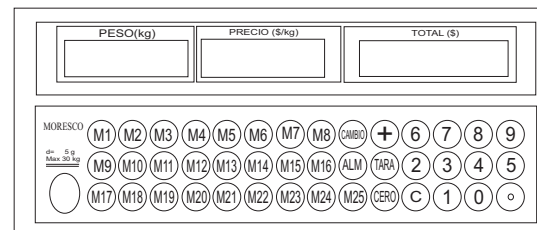
*Si es Posible USE un Estabilizador.

www.basculasmoresco.com

(5)

BASCULAS MORESCO - COLOMBIA

TECLADO Y FUNCIONES



TECLADO NUMERICO $0 \sim 9$

Utilice estas teclas para introducir los numeros. Con este teclado se puede ingresar el precio por Kilogramo de los productos vendidos

TECLA TARA $TARA$

Utilice esta tecla para tarar la balanza. También permite ingreso de tara Manual

TECLA ADICION $+$

Esta tecla le permite acumular productos o precios dependiendo del modo de operacion de la bascula

TECLA CAMBIO $CAMBIO$

Se utiliza para calcular el total de la cuenta y indicar el cambio.

TECLA PROGRAMACION ALM

Utilice esta tecla para guardar precios en las memorias (Las Memorias se pueden Modificar las veces que sea necesario)

TECLADO PUNTO DECIMAL \cdot

Utilice estas teclas para introducir los numeros Decimales para Precio. (2 Decimales para precio) Decimales para Contar: (4 Decimales para Unidad)

TECLA CERO 0

Utilice esta tecla para regresar a Ceros la balanza

TECLA BORRAR C

Esta tecla le permite borrar valores ingresados con el teclado numerico y tambien borrar acumulados de la tecla adición

TECLAS DE MEMORIA $M1 \sim M25$

Estas teclas le permiten almacenar precios para poder acceder a ellos de una forma practica y rapida (trabaja en los dos modos de operacion)

www.basculasmoresco.com

(6)

BASCULAS MORESCO - COLOMBIA

FUNCIONES DE VENTA

Esta balanza permite calcular el precio del producto según su peso y precio por kilogramo. El usuario solo debe digitar el precio por kilo del producto para continuar registrándolo.

Este ejemplo muestra la venta de un producto cuyo precio por kilogramo es 12,000 pesos.

PASO 1: PONER EL PRODUCTO SOBRE LA BALANZA

La balanza debe estar en ceros, recuerde que puedes utilizar la tecla TARE para descontar pesos de recipientes, canastillas o bandejas adicionales a la balanza.

PASO 2: DIGITAR EL PRECIO POR KILO DEL PRODUCTO

Con el teclado numérico ingrese el precio por kilo del producto. Si desea puede ingresar decimales. Si comete un error durante el ingreso del precio podrá borrar con la tecla C.

PASO 3: VER EL VALOR TOTAL

La pantalla del total muestra el valor que debe pagar el cliente por el producto que se está pesando.

En el modo de venta también puede utilizar las teclas M1 – M25 para llamar los precios guardados. Esta función evita ingresar manualmente el precio con el teclado numérico.

Para programar un precio en una memoria debe realizar el siguiente proceso:

PASO 1: Presiona la tecla de ingreso 

PASO 2: Digital el precio por kilogramo del producto

PASO 3: Selecciona una posición de memoria  ~ 

PASO 4: Confirma en modo de venta

www.basculasmoresco.com

(7)

BASCULAS MORESCO - COLOMBIA

5. GARANTIA LIMITADA

1. TERMINOS DE LA GARANTIA LIMITADA

Basculas y Balanzas MORESCO, garantiza para este producto el servicio de reparación gratuita por cualquier defecto de fábrica, incluyendo la mano de obra para el diagnóstico y reparación dentro de un Periodo de Garantía específico de UN AÑO, el cual iniciará a partir de la fecha de la compra del artículo.

MODELO Y TIEMPO DE GARANTIA

ACS: Equipo de pesaje, Balanza Electrónica (Garantía 1 año)

2. CONDICIONES DE LA GARANTIA

- Se presta garantía únicamente a productos que presenten factura legal de venta.
- El servicio de garantía sólo se prestará en el centro de servicio de nuestras instalaciones.
- El cliente será responsable por los daños producidos en el transporte de sus equipos.
- Basculas MORESCO no asume ningún costo de transporte de los equipos en garantía.

3. CASOS EN QUE LA GARANTIA NO ES VALIDA:

- Cuando el equipo presente daños por maltrato, derrames de líquidos en las partes eléctricas, accidente, catástrofes naturales, desordenes públicos o como consecuencia de estos.
- Uso distinto al indicado en las instrucciones de manejo descritas en el Manual de Usuario.
- Uso en condiciones ambientales deficientes o que exista mala instalación o mal uso del producto.
- Daños causados por fluctuaciones de voltaje en los circuitos eléctricos o descargas eléctricas atmosféricas.
- En el evento que el aparato haya sido abierto por cualquier persona o centro de servicio no autorizado por Basculas y Balanzas Camry.
- Daños producidos por la intervención o desarme del producto de parte de personal ajeno al departamento de servicio de Báscula y Balanzas Camry, o los ocasionados por la adaptación e instalación de piezas o accesorios no genuinos ni autorizados.
- Cables, adaptadores, baterías, controles remotos, partes plásticas, gabinetes y demás accesorios o partes consumibles o de alto riesgo de daño por exceso de manipulación no están sujetos a la garantía.
- Daños ocasionados por falta de cuidado con el producto o factores ajenos a Basculas y Balanzas Camry, tales como rayaduras, decoloramiento, oxidación, exceso de polvo, golpes, ruptura del mueble o gabinete del producto, contaminación de plagas o sustancias.
- Cuando el producto no tiene sellos de garantía o se encuentran alterados.
- Si el aparato se le somete a sobresaturación de uso, por ejemplo alquiler etc. O que se haya excedido los límites de sobre carga o uso específico para el cual fue diseñado.

www.basculasmoresco.com

(8)